

Об итогах проведения государственной итоговой аттестации выпускников МБОУ Веселовская СОШ №1, освоивших образовательные программы основного и среднего общего образования в 2022 году.

Организация и проведение государственной итоговой аттестации выпускников 9-11-х классов в 2022 году

Государственная итоговая аттестация выпускников 9-11 классов в 2021-2022 учебном году осуществлялась в соответствии с нормативно - правовой базой федерального, регионального, муниципального уровней, утвержденными на уровне муниципалитета и образовательной организации, планами мероприятий («дорожная карта») по подготовке к проведению государственной итоговой аттестации по образовательным программам основного общего и среднего общего образования МБОУ Веселовская СОШ №1 в 2022 году.

Аттестаты об основном общем образовании получили 57(из 59) выпускников 9 класса, из них 2 человека – аттестат с отличием.

Аттестат о среднем общем образовании получили 35 выпускников(из 36), 3-м обучающимся были вручены «Золотые» медали, как завершившим обучение по образовательным программам среднего общего образования и имеющим итоговые отметки «отлично» по всем учебным предметам, изучавшимся в соответствии с учебным планом.

По итогам ГИА-2022 планируется:

1. Рассмотрение вопроса об итогах проведения ГИА-2022 в рамках августовского педагогического совета, заседаний ШМО учителей-предметников.

2. Разработка и утверждение «дорожной карты» подготовки к проведению ГИА-2023 по образовательным программам основного и среднего общего образования с детализацией основных мероприятий.

3. Анализ основных УМК по изучаемым предметам (основное общее и среднее общее образование), которые использовались в общеобразовательной организации в 2021-2022 учебном году,

4. Организация работы по:
- повышению квалификации учителей в 2022-2023 учебном году;
- трансляция эффективных педагогических практик учителей с наиболее высокими результатами ОГЭ,ЕГЭ, в рамках деятельности ШМО.

5. Активное использование ресурсов центра образования естественно-научной и технологической направленности «Точка роста».

9 класс

Русский язык.

Учителя: Крайнюкова Е.Н(9а класс), Тохадзе Т.И (9б и 9в классы)

Количество выпускников, сдававших русский язык в форме ОГЭ, ГВЭ -2021

| Наименование МБОУ | 2016 | 2017 | 2018 | 2019 | 2021 | 2022 |
|---------------------|------|------|------|------|------|------|
| Веселовская СОШ № 1 | 44 | 65+2 | 63+1 | 67+1 | 58 | 59 |

В экзамене по русскому языку в форме ОГЭ участвовали 59 выпускников.


Качество знаний по русскому языку составило 54 %, что значительно ниже уровня 2021 года (56,9%)

По итогам основного периода отрицательную отметку по предмету получили 2 человека. С учеюм пересдачи в дополнительные сроки обученность по русскому языку 100

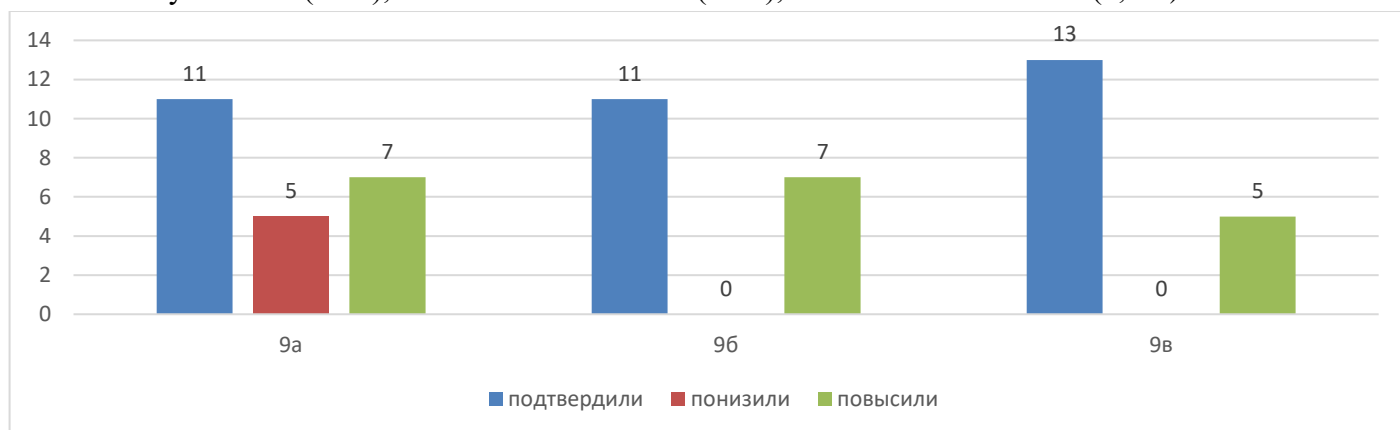
**Итоги по русскому языку в форме ОГЭ – 2022
(основные и резервные сроки)**

| «5» | | | | «4» | | | | «3» | | | | «2» | | | | качество знаний | | | | Среднее значение отметки | | |
|------|------|------|------|------|------|------|------|------|------|------|------|------|------|------|------|-----------------|------|------|------|--------------------------|------|------|
| 2018 | 2019 | 2021 | 2022 | 2018 | 2019 | 2021 | 2022 | 2018 | 2019 | 2021 | 2022 | 2018 | 2019 | 2021 | 2022 | 2018 | 2019 | 2021 | 2022 | 2019 | 2021 | 2022 |
| 25 | 24 | 6 | 15 | 17 | 30 | 27 | 17 | 22 | 14 | 21 | 27 | 0 | 0 | 4 | 0 | 65 | 79,4 | 56,9 | 54,2 | 4.2 | 3.60 | 3,7 |

Качество знаний по классам



Подтвердили результаты экзамена по русскому языку в 2022 году в соответствии с четвертными оценками 35 выпускников (59%), повысили 19 человек (32%), понизили 5 человека (8,4%).



Математика

Учителя: Горбатова О.В(9а класс), Хибухина Л.А (9б и 9в классы)

В экзамене по математике приняли участие в форме ОГЭ 59 выпускников. Уровень обученности по математике в 2022 году по итогам ГИА-9 составил -96,6%, что на 39,6% больше результатов 2021года. (57 %).
Качество знаний – 17 % (2021 – 23,7%), что значительно ниже показателя прошлого года.

Количество выпускников, сдававших математику в форме ОГЭ -2022


| № п/п | Наименование МБОУ | 2016 | 2017 | 2018 | 2019 | 2021 | 2022 |
|-------|---------------------|------|------|------|------|------|------|
| 1. | Веселовская СОШ № 1 | 44 | 65+2 | 63+1 | 67+1 | 58+1 | 59 |

**Итоги по математике в форме ОГЭ – 2022
(основной этап и резервные сроки)**

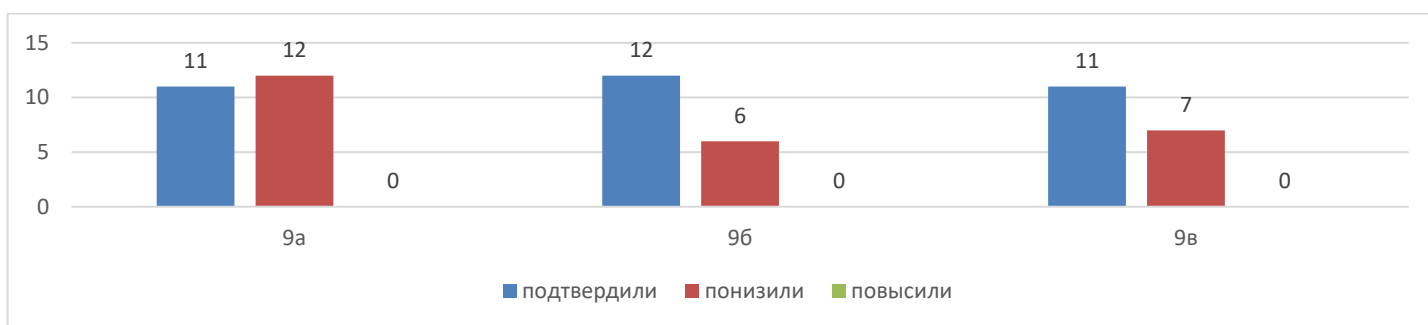
| «5» | | | | «4» | | | | «3» | | | | «2» | | | | качество знаний | | | | Среднее значение отметки | | | |
|------|------|------|------|------|------|------|------|------|------|------|------|------|------|------|------|-----------------|------|------|------|--------------------------|------|------|------|
| 2018 | 2019 | 2021 | 2022 | 2018 | 2019 | 2021 | 2022 | 2018 | 2019 | 2021 | 2022 | 2018 | 2019 | 2021 | 2022 | 2018 | 2019 | 2021 | 2022 | 2018 | 2019 | 2021 | 2022 |
| 14 | 2 | 1 | 0 | 27 | 56 | 13 | 10 | 23 | 9+1 | 19+1 | 47 | 0 | 0 | 25 | 2 | 64 | 85 | 23,7 | 17 | 3,84 | 3,96 | 2,83 | 3 |

Из 59 человек не сдали экзамен по математике 2 выпускника.


Качество знаний по классам



Подтвердили результаты экзамена по математике в 2022 году в соответствии с четвертными оценками 34 выпускника (57,6%), повысили 0 человек (0%), понизили 25 человек (42%).



Результат по району



Предметы по выбору

Количество выпускников, участников ГИА-9 по предметам по выбору в 2022 году

| | | | | | | | | | | | | | | | | | | | | | | | |
|---------|------|------|--------|------|------|-----------|------|------|-------|------|------|----------|------|------|----------------|------|------|-------------|------|------|------------|------|------|
| история | | | физика | | | география | | | химия | | | биология | | | обществознание | | | информатика | | | литература | | |
| 2018 | 2019 | 2022 | 2018 | 2019 | 2022 | 2018 | 2019 | 2022 | 2018 | 2019 | 2022 | 2018 | 2019 | 2022 | 2018 | 2019 | 2022 | 2018 | 2019 | 2022 | 2018 | 2019 | 2022 |
| 9 | | 1 | 16 | 5 | 1 | 14 | 28 | 40 | 8 | 16 | 7 | 19 | 10 | 15 | 36 | 55 | 46 | 22 | 15 | 8 | 2 | 5 | 0 |

Биология

Учитель: Абрамова Е.В

В экзамене по биологии приняли участие в форме ОГЭ 15 выпускников.

Уровень обученности по биологии в 2022 году по итогам ГИА-9 с учетом пересдачи(1 выпускник) в резервные сроки составил -100%.

Качество знаний – 66,6 %. (50% -2019год). По району-36,6%

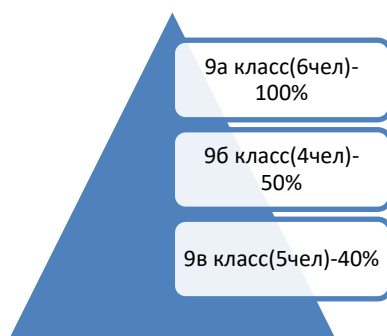
Количество выпускников, сдававших биологию в форме ОГЭ -2022

| № п/п | Наименование МБОУ | 2022 |
|-------|---------------------|------|
| 1. | Веселовская СОШ № 1 | 15 |

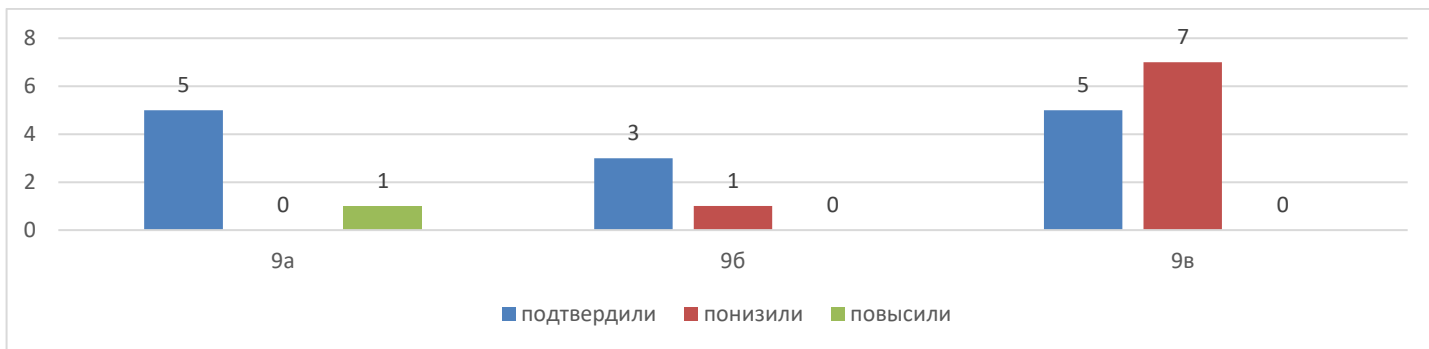
Итоги по биологии в форме ОГЭ – 2022 (основной этап и резервные сроки)

| «5» | «4» | «3» | «2» | Качество знаний | Среднее значение отметки |
|-----|-----|-----|-----|-----------------|--------------------------|
| 1 | 9 | 5 | 0 | 66,6 | 4 |

Качество знаний по классам



Подтвердили результаты экзамена по биологии в 2022 году в соответствии с четвертными оценками 13 выпускников (86,6%), повысили 1 человек (6,7 %), понизил 1 человек (6,7%).



История

Учитель: Кориневская Т.А

В экзамене по истории принял участие в форме ОГЭ - 1 выпускник.

Уровень обученности по истории в 2022 году с учетом пересдачи(1 выпускник) составил -100%.

Качество знаний – 0 %. (не выбрали). **По району-28,5%**

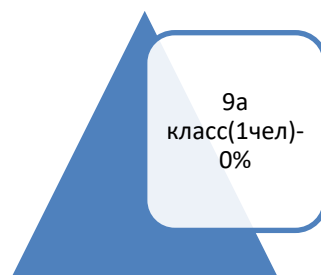
Количество выпускников, сдававших историю в форме ОГЭ -2022

| № п/п | Наименование МБОУ | 2022 |
|-------|---------------------|------|
| 1. | Веселовская СОШ № 1 | 1 |

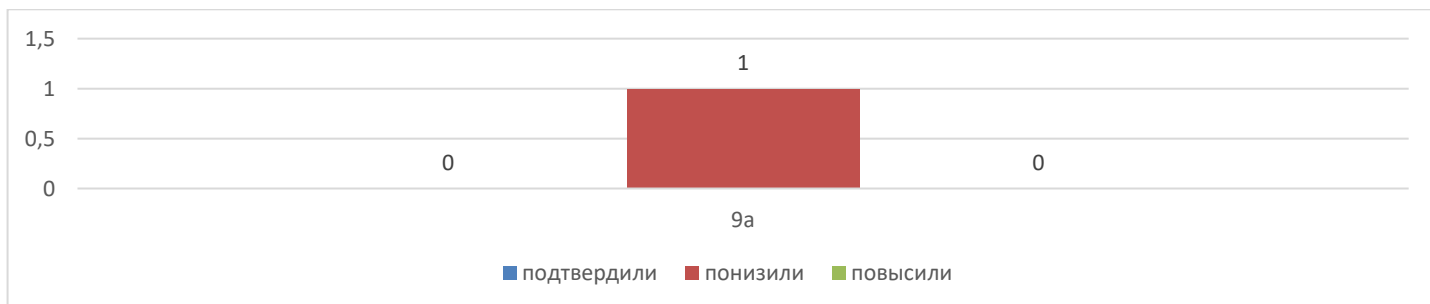
Итог по истории в форме ОГЭ – 2022 (основной этап и резервные сроки)

| «5» | «4» | «3» | «2» | Качество знаний | Среднее значение отметки |
|-----|-----|-----|-----|-----------------|--------------------------|
| 0 | 0 | 1 | 0 | 0 | 3 |

Качество знаний по классам



Подтвердили результаты экзамена по истории в 2022 году в соответствии с четвертными оценками 0 выпускник, разница между годовой оценкой и результатом на ОГЭ составила 2 балла.



Физика

Учитель: Жиронкин А.М

В экзамене по физике принял участие в форме ОГЭ- 1 выпускник.

Уровень обученности по истории в 2022 году составил -100%.

Качество знаний – 0 %. (20%-2019год). **По району-16,7%**

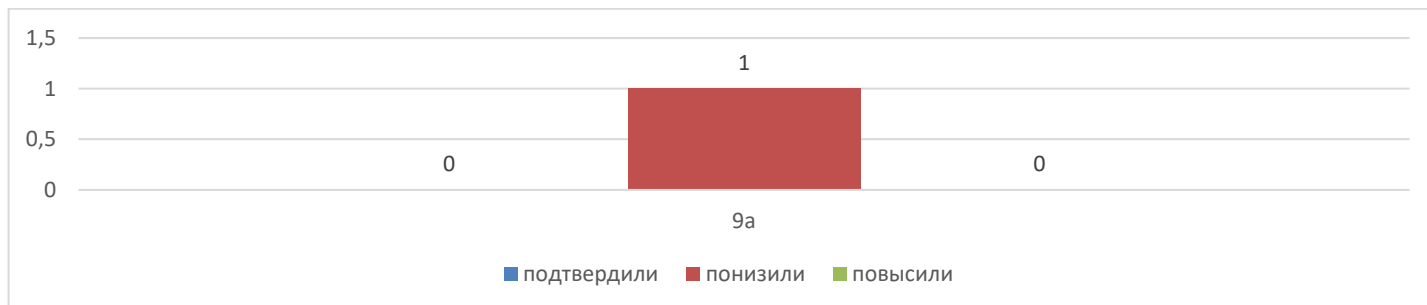
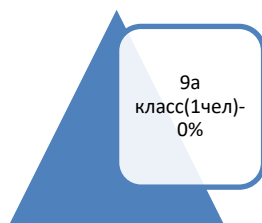
Количество выпускников, сдававших физику в форме ОГЭ -2022

| | | |
|-------|---------------------|------|
| № п/п | Наименование МБОУ | 2022 |
| 1. | Веселовская СОШ № 1 | 1 |

Итог по физике в форме ОГЭ – 2022 (основной этап и резервные сроки)

| | | | | | |
|-----|-----|-----|-----|-----------------|--------------------------|
| «5» | «4» | «3» | «2» | Качество знаний | Среднее значение отметки |
| 0 | 0 | 1 | 0 | 0 | 3 |

Качество знаний по классам



Информатика

Учитель: Николаева М.И

В экзамене по информатике приняли участие в форме ОГЭ 8 выпускников.

Уровень обученности по предмету по итогам ГИА-9 составил -100%.

Качество знаний – 50%. (93,3%-2019год). **По району-53,6%**

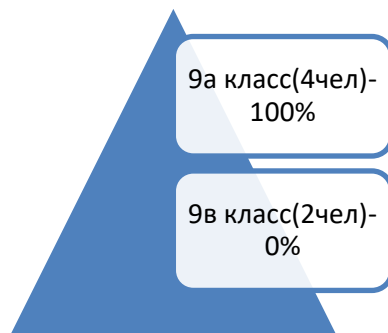
Количество выпускников, сдававших информатику в форме ОГЭ -2022

| | | |
|-------|---------------------|------|
| № п/п | Наименование МБОУ | 2022 |
| 1. | Веселовская СОШ № 1 | 8 |

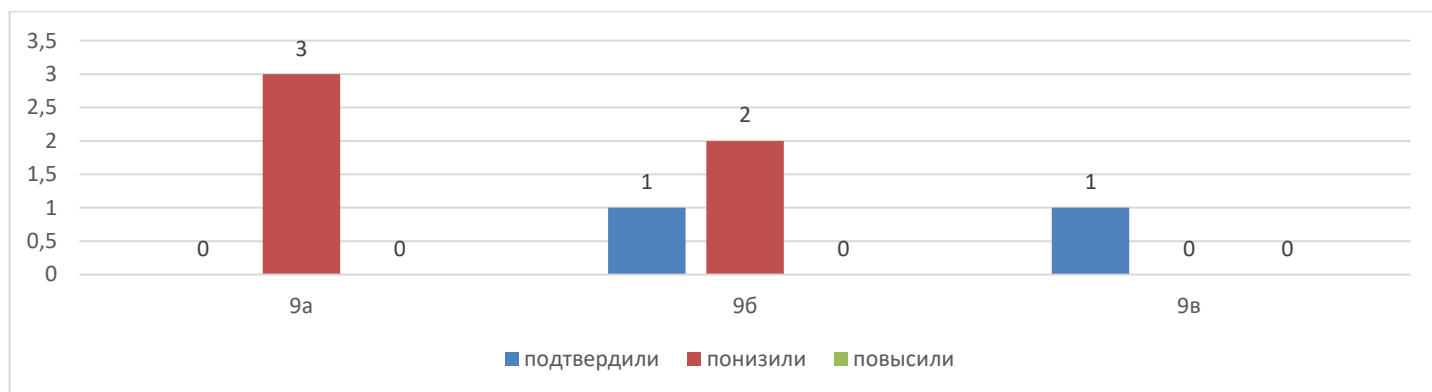
Итоги по информатике в форме ОГЭ – 2022 (основной этап и резервные сроки)

| | | | | | |
|-----|-----|-----|-----|-----------------|--------------------------|
| «5» | «4» | «3» | «2» | Качество знаний | Среднее значение отметки |
| 1 | 3 | 4 | 0 | 50 | 3,6 |

Качество знаний по классам



Подтвердили результаты экзамена по информатике в 2022 году в соответствии с четвертными оценками 2 выпускник (25%), повысили 0 человек (0%), понизили 6 человека (75%).



Обществознание

Учитель: Олексюк Т.В

В экзамене по обществознанию приняли участие в форме ОГЭ - 46 выпускников.

Уровень обученности по обществознанию в 2022 году по итогам ГИА-9 с учетом пересдачи(8 выпускников) в резервные сроки составил -95,6%.

Качество знаний – 19,6 %. (70,9%-2019год). **По району-17,4%**

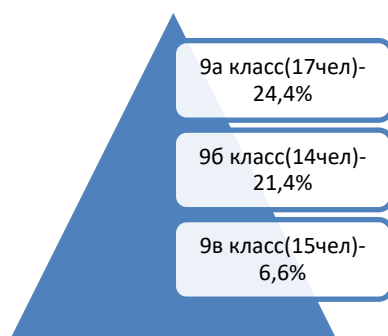
Количество выпускников, сдававших обществознание в форме ОГЭ -2022

| № п/п | Наименование МБОУ | 2022 |
|-------|---------------------|------|
| 1. | Веселовская СОШ № 1 | 46 |

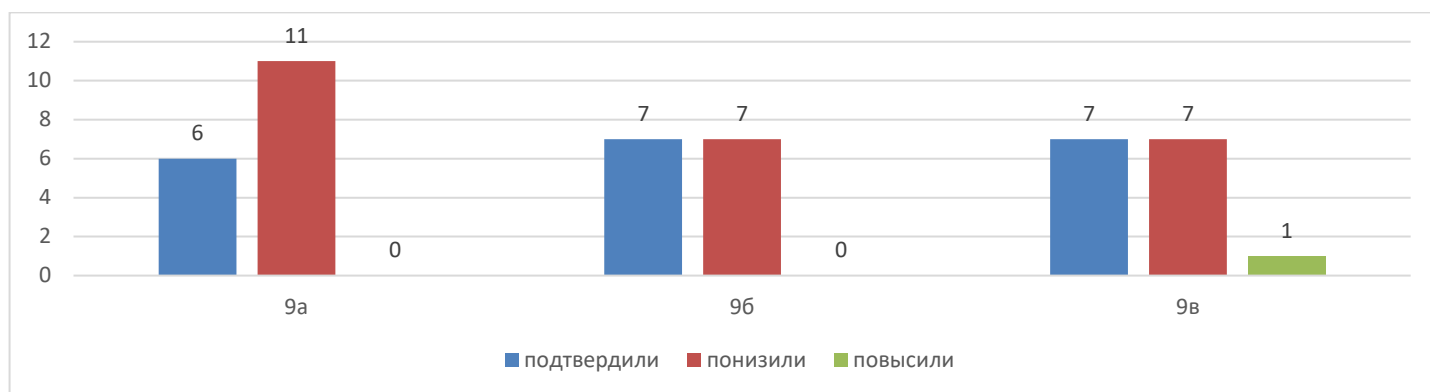
Итоги по обществознанию в форме ОГЭ – 2022 (основной этап и резервные сроки)

| «5» | «4» | «3» | «2» | Качество знаний | Среднее значение отметки |
|-----|-----|-----|-----|-----------------|--------------------------|
| 0 | 10 | 34 | 2 | 21,7% | 3 |

Качество знаний по классам



Подтвердили результаты экзамена по обществознанию в 2022 году в соответствии с четвертными оценками 20 выпускников (43,5%), повысили 1 человек (2,2 %), понизил 25 человек (54,3%).



География

Учитель: Ноздрань Е.Н

В экзамене по географии приняли участие в форме ОГЭ - 40 выпускников.

Уровень обученности по итогам ГИА-9 с учетом пересдачи(2 выпускника) в резервные сроки составил - 94,2%.

Качество знаний – 35 %. (67,9%-2019год). **По району-27,8%**

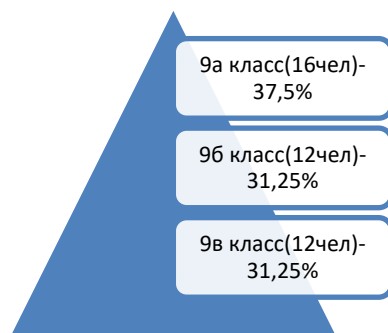
Количество выпускников, сдававших биологию в форме ОГЭ -2022

| № п/п | Наименование МБОУ | 2022 |
|-------|---------------------|------|
| 1. | Веселовская СОШ № 1 | 40 |

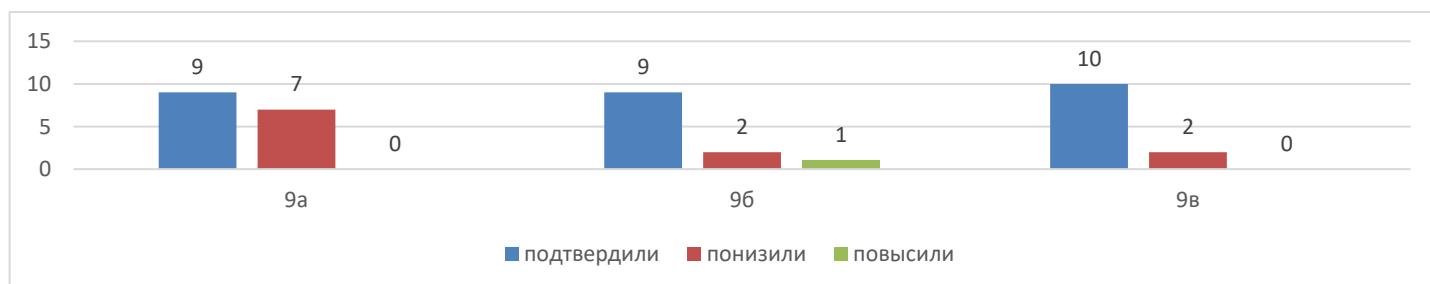
Итоги по географии в форме ОГЭ – 2022 (основной этап и резервные сроки)

| «5» | «4» | «3» | «2» | Качество знаний | Среднее значение отметки |
|-----|-----|-----|-----|-----------------|--------------------------|
| 1 | 14 | 24 | 1 | 37,5 | 3,37 |

Качество знаний по классам



Подтвердили результаты экзамена по географии в 2022 году в соответствии с четвертными оценками 28 выпускников (70%), понизили 11 человек (27,5 %), повысил 1 человек (2,5%).



Химия

Учитель: Аксененко Н.В

В экзамене по химии приняли участие в форме ОГЭ -7 выпускников.

Уровень обученности по итогам ГИА-9 составил -100%.

Качество знаний – 28,57 %. (68,8%-2019год). По району-50%

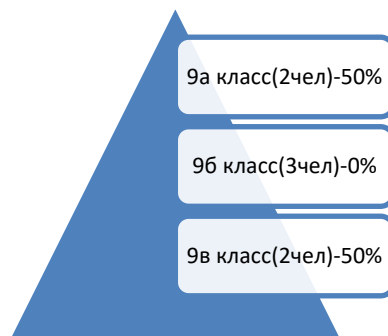
Количество выпускников, сдававших химию в форме ОГЭ -2022

| № п/п | Наименование МБОУ | 2022 |
|-------|---------------------|------|
| 1. | Веселовская СОШ № 1 | 7 |

Итоги по биологии в форме ОГЭ – 2022 (основной этап и резервные сроки)

| «5» | «4» | «3» | «2» | Качество знаний | Среднее значение отметки |
|-----|-----|-----|-----|-----------------|--------------------------|
| 1 | 1 | 5 | 0 | 28,57% | 3 |

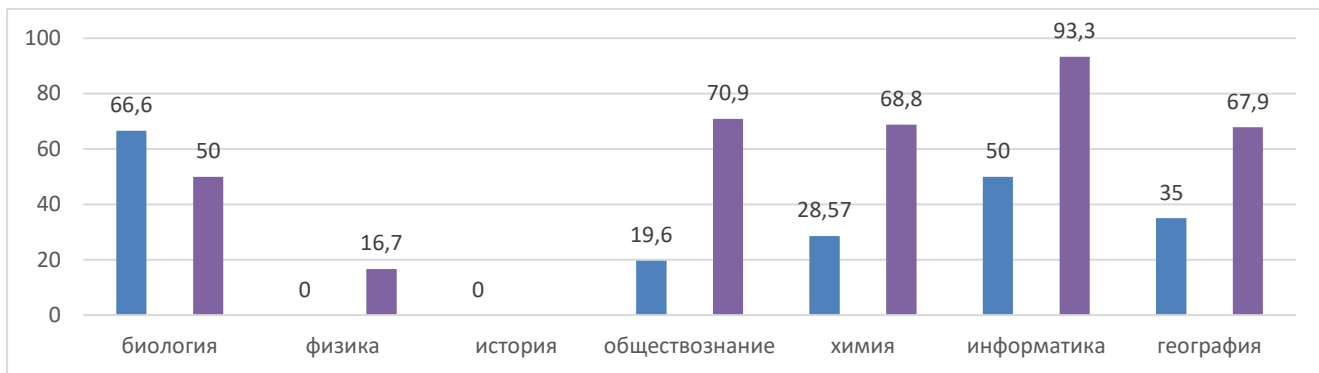
Качество знаний по классам



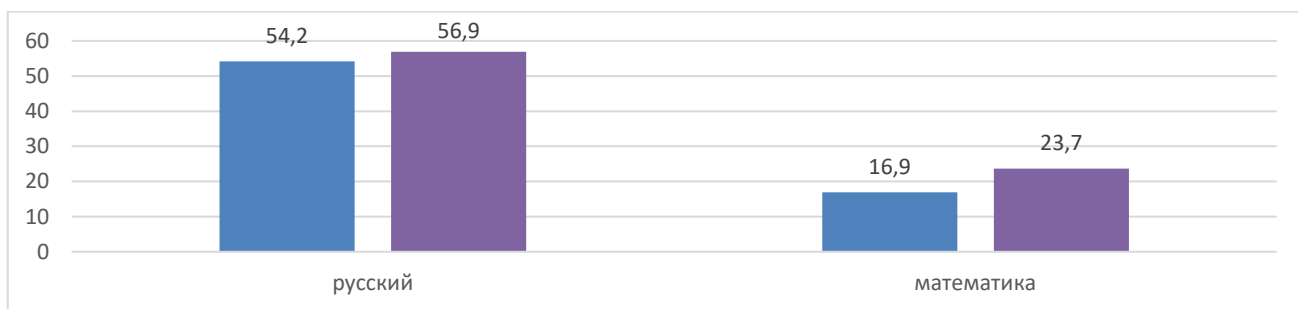
Подтвердили результаты экзамена по химии в 2022 году в соответствии с четвертными оценками 1 выпускник (14,3%), повысили 0 человек (0 %), понизил 6 человек (85,7%). 2 выпускника понизили годовой результат на 2 балла на ОГЭ.



Мониторинг качества знаний по предметам по выбору



Мониторинг качества знаний по обязательным предметам



Мониторинг качества знаний по предметам по классам

| | 9а | 9б | 9в |
|----------------|---------------|--------------|--------------|
| биология | 100 | 54,8 | 44,75 |
| физика | 0 | - | - |
| история | 0 | - | - |
| обществознание | 26,5 | 23,7 | 8,8 |
| химия | 50 | 0 | 35,7 |
| информатика | 100 | 50 | 0 |
| география | 37,5 | 35,3 | 33,3 |
| русский | 47 | 66 | 49,8 |
| математика | 21,85 | 23 | 6 |
| Итог | 42,53% | 35,4% | 24,8% |

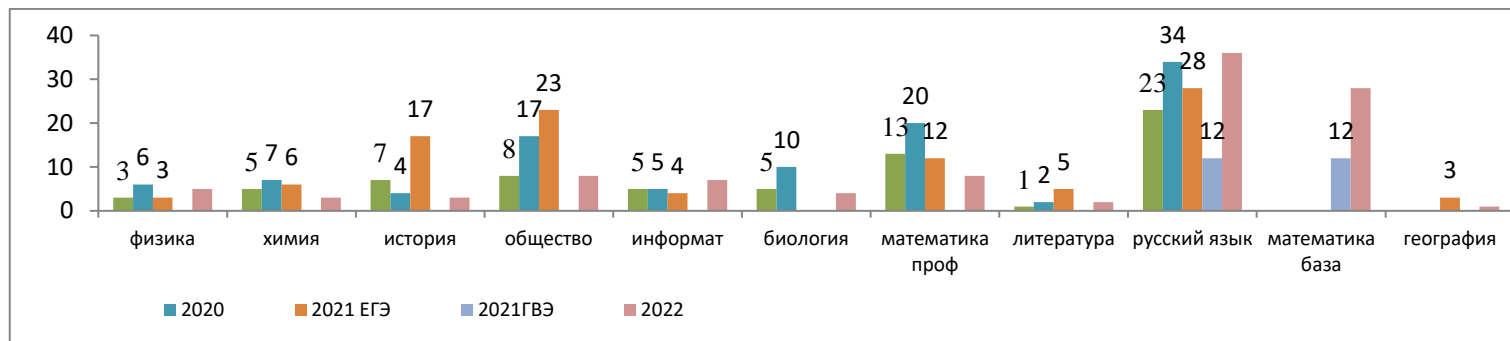
Среднее общее образование.

В соответствии с Порядком проведения государственной итоговой аттестации выпускников 11 классов общеобразовательных учреждений РФ, приказами Министерством образования и науки РФ, приказом Федеральной службы по надзору в сфере образования и науки (Рособрнадзор), приказами Отдела образования Администрации Веселовского района и МБОУ Веселовская СОШ №1 регламентирующими организацию и проведение государственной итоговой аттестации выпускников 11-х классов в 2021-2022 учебном году, в МБОУ Веселовская СОШ №1 была осуществлена аттестация выпускников в установленные сроки организованно и четко.

Выпускники 11-х классов на государственной итоговой аттестации сдавали обязательные предметы и предметы по выбору в форме ЕГЭ

В РИС было зарегистрировано 36 выпускников текущего года освоивших образовательные программы среднего общего образования.

Динамика выбора предметов выпускниками



Средние тестовые баллы ЕГЭ выпускников 11-х классов

| Предметы | 2018 | 2019 | 2020 | 2021 | 2022 |
|--------------------------------|-------|------|------|--------|--------|
| Русский язык | 65,9 | 64 | 66 | 67/25% | 60 |
| Математика(профильный уровень) | 50,6 | 59 | 48 | 60 | 66 |
| математика (базовый уровень) | 78% | 84% | - | 41,7 | 67,86% |
| Физика | 43 | 47 | 39 | | 47,8 |
| Биология | 59 | 56 | 55 | 50 | 49 |
| Химия | 58,8 | 67 | 64 | | 54 |
| География | - | - | - | | 37 |
| История | 39,7 | 49 | 50 | | 32 |
| Обществознание | 66,25 | 54,3 | 57 | 55 | 51.7 |
| Информатика | 51,8 | 60 | 55 | 73 | 60 |
| Литература | 63 | 90 | 65,5 | | 56 |

По итогам сдачи ЕГЭ - 35 выпускников получили аттестат о среднем общем образовании.

Свои особенности имело награждение медалью в 2022 году выпускников 11 классов. В соответствии с письмом Минпросвещения России от 27.05.2021 № 03-725 «О выдаче медали «За особые успехи в учении» в 2022 году медали вручены 3 обучающимся, завершившим обучение по образовательным программам среднего общего образования и имеющим итоговые отметки «отлично» по всем учебным предметам, изучавшимся в соответствии с учебным планом, набравшим не менее 70 баллов на ЕГЭ по учебным предметам «русский язык», «математика» и не ниже минимального балла по всем сдаваемым в форме ЕГЭ учебным предметам.

Русский язык.

Учителя: Шендрикова Е.А(11 «А» класс), Екименко Е.В(11 «Б» класс).

В ЕГЭ по русскому языку в 2022 году участвовало 36 человек

Из 36 выпускников текущего года, сдававших русский язык в форме ЕГЭ в 2022 году, минимальное количество баллов (24) и выше набрали 100 % выпускников, что соответствует показателю 2021 года, но при этом на 7 баллом меньше результатов прошлого года.

Самый высокий балл по русскому языку набрали:

96 баллов – Козурман А.;

80 балл - Лукашов С.;

78 балла – Романский А, Шуршевой И

| Количество учащихся, сдававших ЕГЭ | | | Набрали баллов | | | | | | | Средний балл | | |
|------------------------------------|------|------|----------------|------|------|-----|-------------|------|------|--------------|------|------|
| | | | Выше порога | | | % | Ниже порога | | | | | |
| 2020 | 2021 | 2022 | 2020 | 2021 | 2022 | | 2020 | 2021 | 2022 | 2020 | 2021 | 2022 |
| 34 | 38 | 36 | 34 | 38 | 36 | 100 | 0 | 0 | 0 | 66 | 67 | 60 |

Доля участников, получивших тестовый балл:

| Доля участников, получивших | | | |
|-----------------------------|------------|------------|------------|
| 0-24 | 24-60 (%) | 60-80 (%) | 80-100 (%) |
| 0 | 21 ч (58%) | 13 ч (36%) | 2 ч (6%) |

В текущем году уменьшилось количество выпускников, набравших от 80 до 100 баллов на 9 ч и уменьшилось количество выпускников, набравших от 60-80 баллов.

Мониторинг по классам

| | 11а | 11б |
|--------------|----------------|--------------|
| Средний балл | 57,57 | 62,7 |
| Учитель | Шендрикова Е.А | Екименко Е.В |

Математика (профильный уровень) – 2022.

Учитель: Горбатова О.В

Участниками ЕГЭ по математике стали 8 человека, Средний балл составил 66, что на 6 баллов выше уровня прошлого года(60).

Наивысший балл по математике профильного уровня:

88 баллов –Романский А.,

82 балла –Лукашов С

76 баллов-Козурман А.

74 балла-Жаданов А

Результаты ЕГЭ по математике (профильный уровень) 2022

| Всего выпускников | | | Количество учащихся, сдававших ЕГЭ | | | % | | | % сдавших | | | Средний балл | | |
|-------------------|------|------|------------------------------------|------|------|------|------|------|-----------|------|------|--------------|------|------|
| 2020 | 2021 | 2022 | 2020 | 2021 | 2022 | 2020 | 2021 | 2022 | 2020 | 2021 | 2022 | 2020 | 2021 | 2022 |
| 44 | 50 | 36 | 20 | 12 | 8 | 45,5 | 24 | 22 | 80 | 100 | 100 | 48 | 60 | 66 |

Набрали:

| Доля участников, получивших | | | |
|-----------------------------|----------|-----------|----------|
| 0-27 % | 27-60 % | 60-80 % | 80-100 % |
| 0 ч (0) | 2 ч(25%) | 4 ч (50%) | 2(25%) |

Мониторинг по классам

| | 11а | 11б |
|--------------|---------------|------|
| Средний балл | 54 | 73,2 |
| Учитель | Горбатова О.В | |

Алгебра и начала анализа(базовый уровень)

Учителя: Дозина А.С, Горбатова О.В

Качество знаний-67,9%.



| | | |
|--|--------------------------------|--------------------------------|
| | 11 «А» класс-18 человек | 11 «Б» класс-10 человек |
|--|--------------------------------|--------------------------------|

| | | |
|------------|---|---------------|
| математика | 65,7%/94,4% - 1 чел(пересдача в сентябрьские сроки) | 70%/100% |
| Учителя | Дозина А.С | Горбатова О.В |

Предметы по выбору Химия- 2022

Учитель: Аксененко Н.В

В едином государственном экзамене по *химии* приняли участие 3 выпускников текущего года, что на 3 выпускника меньше, чем в 2021 году.

Средний балл составил 54, что на 4 балла выше результата 2021года.

Результат по району-54балла.

Результаты ЕГЭ по химии в 2022 году

| МБОУ СОШ | Количество учащихся, сдававших ЕГЭ | | | Набрали баллов | | | | | | Средний балл | | | |
|---------------------|---------------------------------------|------|---------|----------------|------|------|------|-------------|------|--------------|------|------|------|
| | | | | Выше порога | | | % | Ниже порога | | | | | |
| | 2020 | 2021 | 2022 | 2020 | 2021 | 2022 | | 2020 | 2021 | 2022 | 2020 | 2021 | 2022 |
| Веселовская СОШ № 1 | 7 | 6 | 3(8,3%) | 7 | 4 | 0 | 100% | 0 | 2 | 0 | 64 | 50 | 54 |

| | | |
|--------------|-------------------------|-----|
| | 11а(профильный уровень) | 116 |
| Средний балл | 53,66 | - |
| Учитель | Аксененко Н.В | |

Набрали тестовый балл:

- от 0 до 36 – 0 (0 %),
- от 36 до 60 – 2 человека (66,7 %);
- от 60 до 80 – 1 человека (33,3 %);
- от 80 до 100- 0 человек

Обществознание – 2022

Учитель: Голенева А.Г

В едином государственном экзамене по *обществознанию* приняли участие 8 выпускников текущего года, что на 15 человек меньше, чем в 2021 году.

Количество выпускников, не набравших минимального количества баллов (42) по данному предмету - 2 человека (25 %), меньше в сравнении с прошлым учебным годом(4чел.)

Уменьшился средний балл по предмету с 55 до 51 балла.

Результат по району-55баллов.

Результаты ЕГЭ по обществознанию в 2022 году

| Наименования МБОУ | Кол-во учащихся, сдававших ЕГЭ | | | Набрали баллов | | | | | | Средний балл | | | |
|----------------------|-----------------------------------|-------------|--------------|----------------|----------------|------------|-------------|------|------|-----------------|------|------|----|
| | | | | Выше порога | | | Ниже порога | | | | | | |
| | 2020 | 2021 | 2022 | 2020 | 2021 | 2022 | 2020 | 2021 | 2022 | 2020 | 2021 | 2022 | |
| Веселовская СОШ № 1 | 17 (38,6%) | 23 (46%) | 8 (22,2%) | 16 (94,1 %) | 19 (82,6 %) | 6 (75%) | | 1 | 4 | 2 | 57 | 55 | 51 |

Набрали тестовый балл:

| № п/п | Наименование МБОУ | Доля участников, получивших | | | |
|-------|--------------------|-----------------------------|------------|-----------|------------|
| | | 0-42 (%) | 42-60 (%) | 60-80 (%) | 80-100 (%) |
| 1 | Веселовская СОШ №1 | 2 ч (25 %) | 2 ч (25 %) | 4 ч 50 %) | - |

| | | | | |
|-----------------|--|--|--|--|
| Итого по району | | | | |
|-----------------|--|--|--|--|

| | | |
|--------------|--------------|-------------------------|
| | 11а | 11б(профильный уровень) |
| Средний балл | 37 | 59,8 |
| Учитель | Голенева А.Г | |

Информатика- 2022

Учитель: Николаева М.И

В едином государственном экзамене *по информатике(КЕГЭ)* приняли участие 7 человек, что на 2 выпускника больше 2021 года.

Набрали минимальное количество баллов (40) 6 выпускников, что составило 85,7 %.

Средний балл 60 балла, что на 13 баллов ниже, чем в 2021 году (73 балла).

Самый высокий балл по предмету – 95 баллов – Козурман А.,

Результат по району-63балла.

| Наименование МБОУ | Количество учащихся, сдававших ЕГЭ | | | Набрали баллов | | | | | | | Средний балл | | |
|---------------------|------------------------------------|------|--------------|----------------|------|------|------|-------------|------|------|--------------|------|------|
| | | | | Выше порога | | | % | Ниже порога | | | | | |
| | 2020 | 2021 | 2022 | 2020 | 2021 | 2022 | | 2020 | 2021 | 2022 | 2020 | 2021 | 2022 |
| Веселовская СОШ № 1 | 5 | 5 | 7 (19,4%) | 4 | 5 | 6 | 85,7 | 1 | 0 | 1 | 55 | 73 | 60 |

Набрали :

| № п/п | Наименование МБОУ | Доля участников, получивших | | | |
|-----------------|--------------------|-----------------------------|-----------|-----------|------------|
| | | 0-40 (%) | 40-60 (%) | 60-80 (%) | 80-100 (%) |
| 1 | Веселовская СОШ №1 | 1(14,3%) | 4 (58) | 1 (14,3%) | 1 (14,3%) |
| Итого по району | | | | | |

| | | |
|--------------|---------------|-------------------------|
| | 11а | 11б(профильный уровень) |
| Средний балл | - | 51,4 |
| Учитель | Николаева М.И | |

Физика – 2022

Учитель: Жиронкин А.М

В 2022 году предмет «физика» в форме ЕГЭ сдавали 5 выпускников текущего года.

Не набрал минимального количества баллов (36) по данному предмету 1 человека (20 %).

Средний балл по предмету составил 47,8, что на 0,2 балл ниже показателя прошлого года (2021 год -48).

Самый высокий средний балл: 80 баллов – Лукашов С.

Результат по району-46баллов.

| Количество учащихся, сдававших ЕГЭ | | | % | Набрали баллов | | | | | | | Средний балл | | |
|------------------------------------|------|------|-------|----------------|------|------|----|-------------|------|------|--------------|------|------|
| | | | | Выше порога | | | % | Ниже порога | | | | | |
| 2020 | 2021 | 2022 | | 2020 | 2021 | 2022 | | | 2020 | 2021 | 2022 | 2020 | 2021 |
| 6 | 3 | 5 | 13,8% | 4 | 2 | 4 | 80 | 2 | 1 | 1 | 39 | 48 | 47,8 |

Набрали тестовый балл:

| Наименование МБОУ | Доля участников, получивших | | | |
|----------------------|-----------------------------|-----------|-----------|------------|
| | 0-36 (%) | 36-60 (%) | 60-80 (%) | 80-100 (%) |
| Веселовская СОШ №1 | 1 (20%) | 3 (60 %) | 0 | 1(20%) |

Значительно уменьшилось количество участников, получивших от 36 до 60 баллов.

| | | |
|--------------|--------------|------|
| | 11а | 11б |
| Средний балл | 45,5 | 49,3 |
| Учитель | Жиронкин А.М | |

История – 2022

Учитель: Кориневская Т.А

Уменьшилось количество участников единого государственного экзамена *по истории* с 17 человек (2021 г) до 3 (2022).

Не набрал минимального количества баллов по данному предмету (32) 1 выпускник текущего года. Средний балл по предмету составил 32 балла, что на 17 баллов ниже, чем в 2021 году (49).

Результат по району-51балл.

Результаты ЕГЭ по истории в 2021 году

| Количество учащихся, сдававших ЕГЭ | | | % | Набрали баллов | | | | | | Средний балл | | | |
|------------------------------------|------|------|------|----------------|------|------|-------|-------------|------|--------------|------|------|------|
| | | | | Выше порога | | | 66,6% | Ниже порога | | | 2020 | 2021 | 2022 |
| 2020 | 2021 | 2022 | 2020 | 2021 | 2022 | 2020 | | 2021 | 2022 | 2020 | | | |
| 4 | 17 | 3 | 8,3 | 3 | 15 | 2 | | 1 | 2 | 1 | 50 | 49 | 31,6 |

| Наименование МБОУ | Доля участников, получивших | | | |
|----------------------|-----------------------------|-----------|-----------|------------|
| | 0-32 (%) | 32-60 (%) | 60-80 (%) | 80-100 (%) |
| Веселовская СОШ №1 | 1 (33,3) | 2 (66,7) | 0 | 0 |

| | | |
|--------------|-----------------|-----|
| | 11а | 11б |
| Средний балл | 23 | 36 |
| Учитель | Кориневская Т.А | |

Биология-2022

Учитель: Абрамова Е.В

В едином государственном экзамене по биологии приняли участие 4 выпускника, что составляет 11 % от общего количества выпускников,

Общее количество участников продолжает уменьшаться с 10 (2020 год) до 4 (2022).

Не набрал минимального количества баллов (36) по данному предмету из выпускников текущего года 1 человек (25 %).

Средний балл -49, что на 12 баллов меньше прошлого года.

| | | Набрали баллов | Средний балл |
|--|--|----------------|--------------|
|--|--|----------------|--------------|

| Количество учащихся, сдававших ЕГЭ | | | Выше порога | | | Ниже порога | | | | | | |
|------------------------------------|------|------|-------------|------|------|-------------|------|------|------|------|------|----|
| 2020 | 2021 | 2022 | 2020 | 2021 | 2022 | 2020 | 2021 | 2022 | 2020 | 2021 | 2022 | |
| 10 | 5 | 4 | 10 | 5 | 3 | 75% | 0 | 0 | 1 | 55 | 61 | 49 |

Результат по району-45баллов.

| Наименование МБОУ | Доля участников, получивших | | | |
|--------------------|-----------------------------|-----------|-----------|------------|
| | 0-36 (%) | 36-60 (%) | 60-80 (%) | 80-100 (%) |
| Веселовская СОШ №1 | 1(25%) | 2 ч (50) | 1 ч (25) | 0 |

Уменьшилось число участников, набравших от 60 до 80 баллов. Ни один из участников экзамена не набрал от 80 до 100 баллов.

| | | |
|--------------|--------------|-----|
| | 11а | 11б |
| Средний балл | 53,66 | 34 |
| Учитель | Абрамова Е.В | |

Литература – 2022.

Учителя: Шендрикова Е.А(11 «А»), Екименко Е.В(11 «Б»)

В ЕГЭ по литературе приняли участие 2 выпускника текущего года.

Набрали минимальное количество баллов (32) 100 % выпускников. Средний балл– 56, что на 8.6 балла ниже результата 2021года.

Результат по району-45баллов.

| Количество учащихся, сдававших ЕГЭ | | | Набрали баллов | | | | | | Средний балл | | | |
|------------------------------------|------|------|----------------|------|------|-------------|------|------|--------------|------|------|------|
| | | | Выше порога | | | Ниже порога | | | | | | |
| 2020 | 2021 | 2022 | 2020 | 2021 | 2022 | | 2020 | 2021 | 2022 | 2020 | 2021 | 2022 |
| 2 | 5 | 2 | 2 | 5 | 2 | 100% | | 0 | 0 | 66 | 64,6 | 56 |

Набрали тестовый балл:

| № п/п | Наименование МБОУ | Доля участников, получивших | | | |
|-------|--------------------|-----------------------------|-----------|-----------|------------|
| | | 0-32 (%) | 32-60 (%) | 60-80 (%) | 80-100 (%) |
| 1 | Веселовская СОШ №1 | 0 | 1 ч (50) | 1 ч (50) | 0 |

Уменьшилось количество выпускников, сдававших предмет с 5 до 2, а также количество выпускников, получивших от 60 до 80 баллов.

| | | |
|--------------|----------------|--------------|
| | 11а | 11б |
| Средний балл | 63 | 48 |
| Учитель | Шендрикова Е.А | Екименко Е.В |

География-2022

В едином государственном экзамене по географии в 2022 году принял участие 1 выпускник (2021год-3 выпускника)

Выпускница набрала минимальное количество баллов (37баллов, что на 24 балла меньше прошлого учебного года(61балл)

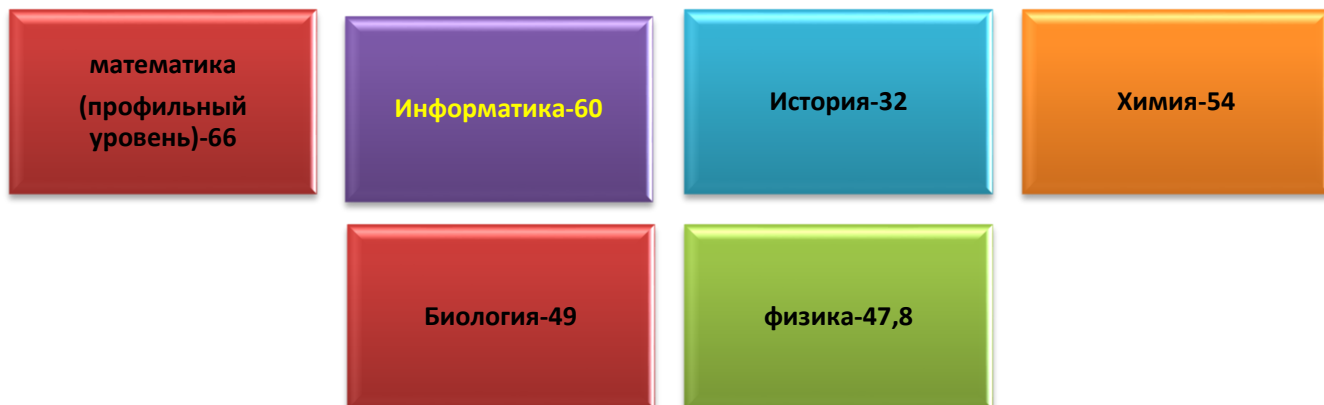
По району-39 баллов.

| | Набрали баллов | Средний балл |
|--|----------------|--------------|
|--|----------------|--------------|

| Количество учащихся, сдававших ЕГЭ | | | Выше порога | | | | Ниже порога | | | | | |
|---------------------------------------|------|------|-------------|------|------|-----|-------------|------|------|------|------|------|
| 2017 | 2021 | 2022 | 2017 | 2021 | 2022 | | 2017 | 2021 | 2022 | 2017 | 2021 | 2022 |
| | 3 | 1 | | 3 | 1 | 100 | 0 | 0 | 0 | 0 | 61 | 37 |

| № п/п | Наименование МБОУ | Доля участников, получивших | | | |
|-------|-----------------------|-----------------------------|-----------|-----------|------------|
| | | 0-37 (%) | 38-60 (%) | 60-80 (%) | 81-100 (%) |
| 1 | Веселовская СОШ №1 | 1(100%) | 0 | 0 | 0 |

Мониторинг результатов по профильным предметам(средний балл)



Не прошли порог по предметам

| | Математика (база) | физика | общество | биологи я | химия | история | информатика | Математ (проф) |
|------|----------------------|--------|----------|--------------|-------|---------|-------------|-------------------|
| 2017 | | 0 | 0 | 0 | | 0 | 0 | 4 |
| 2018 | | 0 | 0 | 1 | | 0 | 0 | 0 |
| 2019 | | 0 | 5 | 1 | | 0 | 0 | 0 |
| 2020 | | 2 | 1 | 0 | | 1 | 1 | 3 |
| 2021 | 3 | 1 | 4 | 0 | 2 | 2 | 0 | 0 |
| 2022 | 1 | 1 | 2 | 1 | | 1 | 1 | 0 |

Результат государственной итоговой аттестации выпускников 11 классов за 2022 год

11а класс

- средний балл по предметам-48

11 б класс

- средний балл по предметам-53